

The logo for ANSM (Agence nationale de sécurité du médicament et des produits de santé) features the lowercase letters 'ansm' in a bold, sans-serif font. The 'a' is purple, 'n' is green, 's' is blue, 'm' is purple, and 'm' is green.

Agence nationale de sécurité du médicament  
et des produits de santé

# Panorama européen d'utilisation des Traitements Substitutifs aux Opiacés – TSO

Journée TSO et réduction des overdoses  
Commission des stupéfiants et  
psychotropes

**Karima HIDER-MLYNARZ**

Evaluateur Etudes économiques

Direction de la Surveillance

Pôle Evaluation

21 juin 2018



# Substances utilisées comme TSO dans 5 pays européens en 2016

- ◆ Pays étudiés : 5 principaux marchés européens
  - France, Espagne, Italie, Allemagne, Royaume-Uni
- ◆ 8 substances ou associations commercialisées dans ces 5 pays
  - Méthadone, Buprénorphine seule, Levométhadone, Buprénorphine+Naloxone, Naltrexone, Naloxone seule, Morphine, Lofexidine
- ◆ Ventes exprimées en milliers d'Unités de prise (Source IQVIA – IMS-MIDAS)

# Consommation de TSO dans 5 pays européens en 2016

Substance	Consommation exprimée en milliers d'Unités de prise				
	Royaume-Uni	France	Allemagne	Italie	Espagne
METHADONE	376 128	47 278	8 387	48 014	9 397
BUPRENORPHINE	22 236	75 288	11 710	2 794	
BUPRENORPHINE + NALOXONE	3 553	3 628	2 049	7 616	2 538
LEVOMETHADONE			16 191	12	
LOFEXIDINE	337			19	
MORPHINE			1 458		
NALOXONE	385	217	525	371	227
NALTREXONE	594		659	267	3
<b>Total général</b>	<b>403 233</b>	<b>126 411</b>	<b>40 979</b>	<b>59 093</b>	<b>12 165</b>

- *Biais : l'unité de prise choisi comme étalon de mesure ne tient pas compte du dosage et tend à surévaluer la consommation du Royaume-Uni qui se caractérise par l'utilisation de méthadone faiblement dosée*

# Royaume-Uni, Italie et Espagne : Méthadone majoritaire

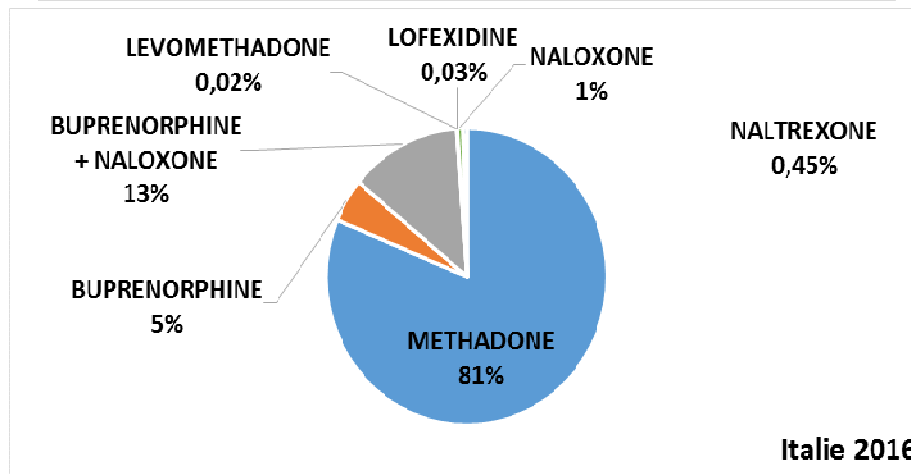
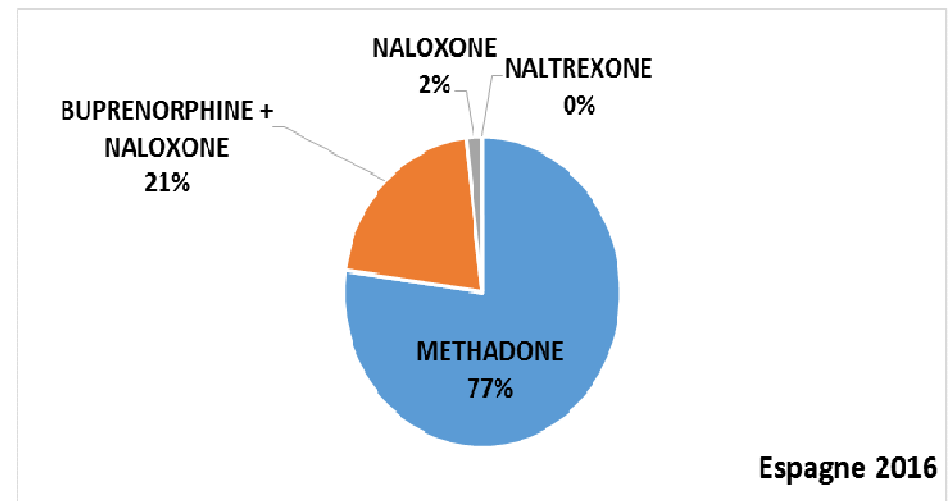
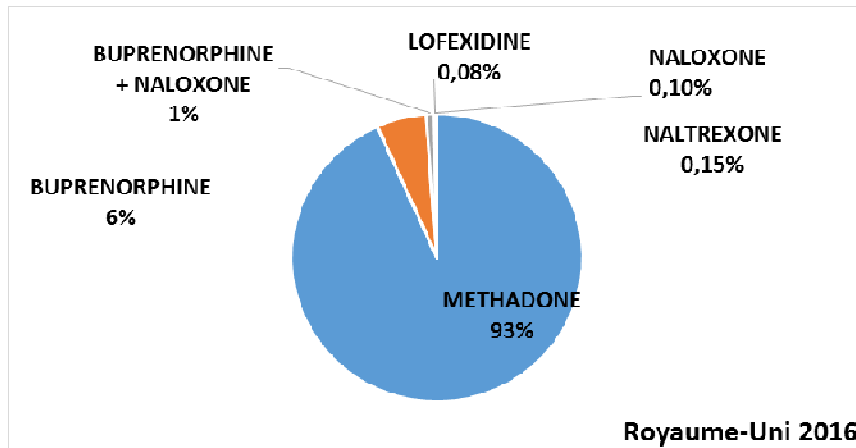
## Espagne : une offre moins importante et une consommation plus faible

**Royaume-Uni : Méthadone ++++**

**Italie : Méthadone +++**

**Espagne : Méthadone +++**

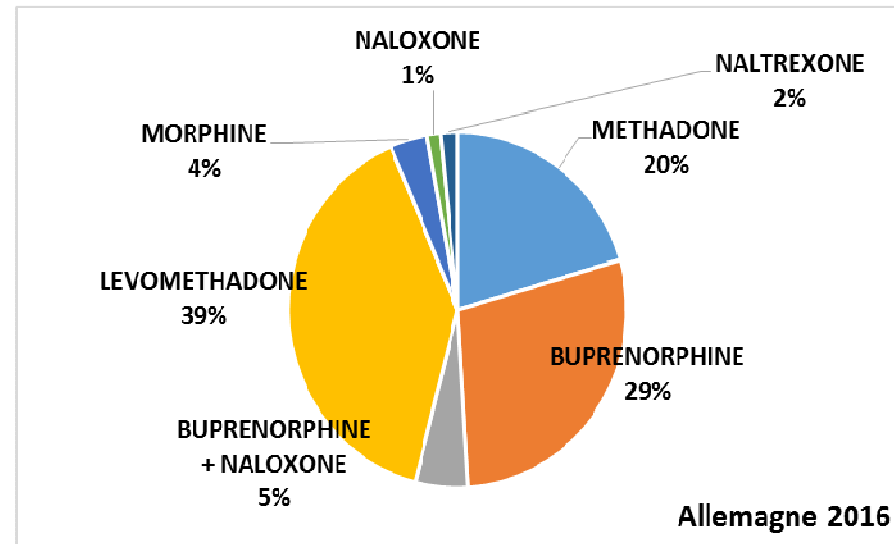
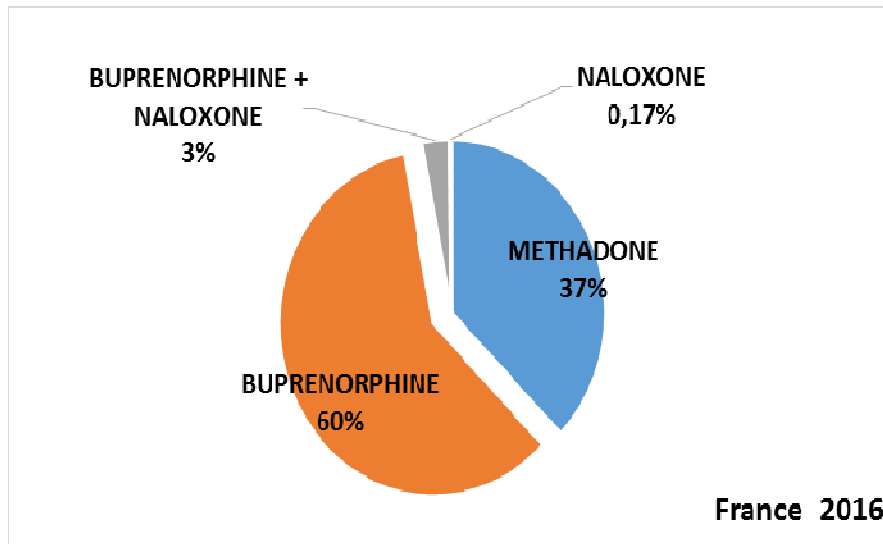
**Pas de Buprénorphine seule**



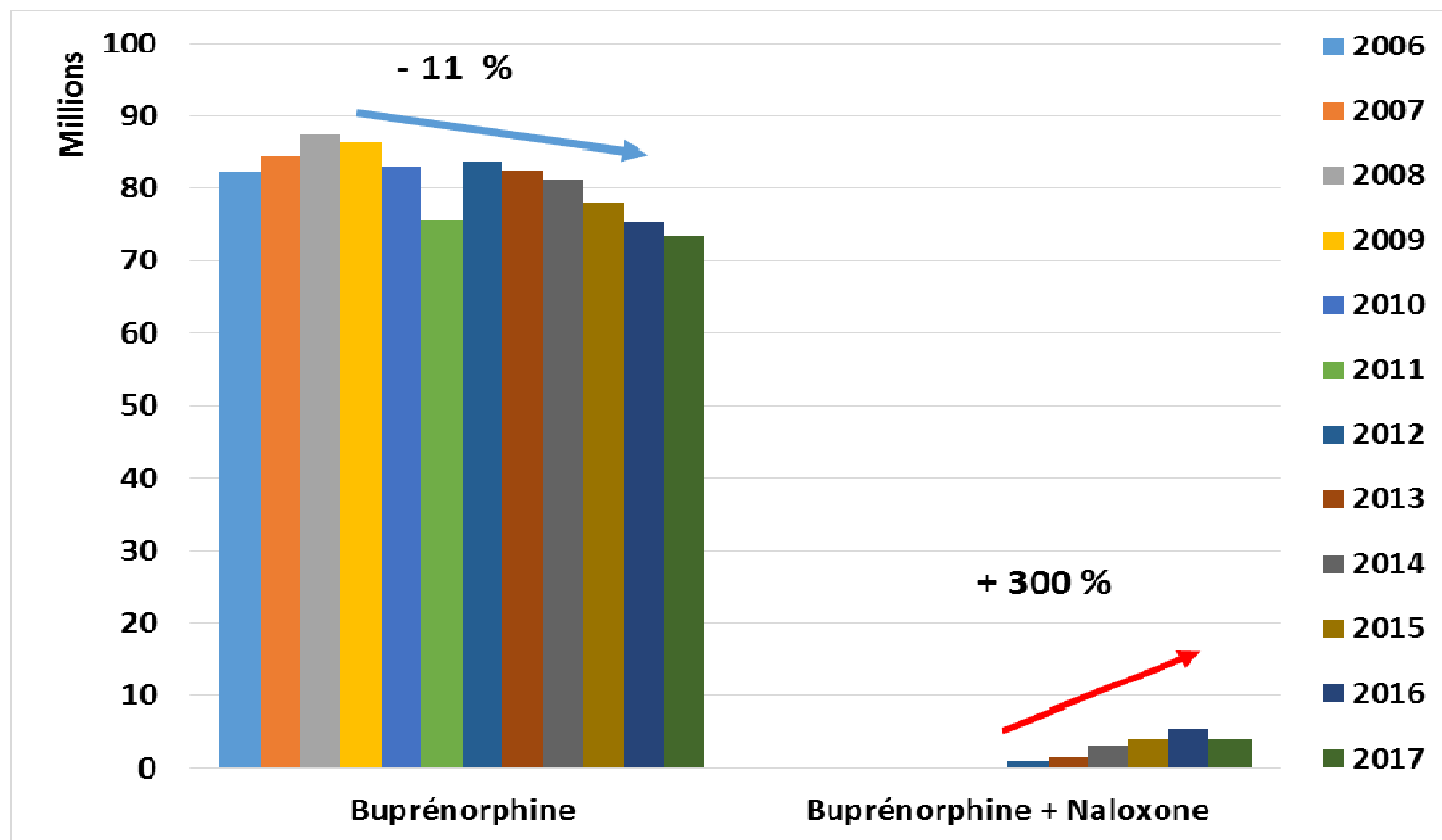
## France et Allemagne : 2 structures de consommation différentes

France : Buprénorphine +++ et  
Méthadone ++

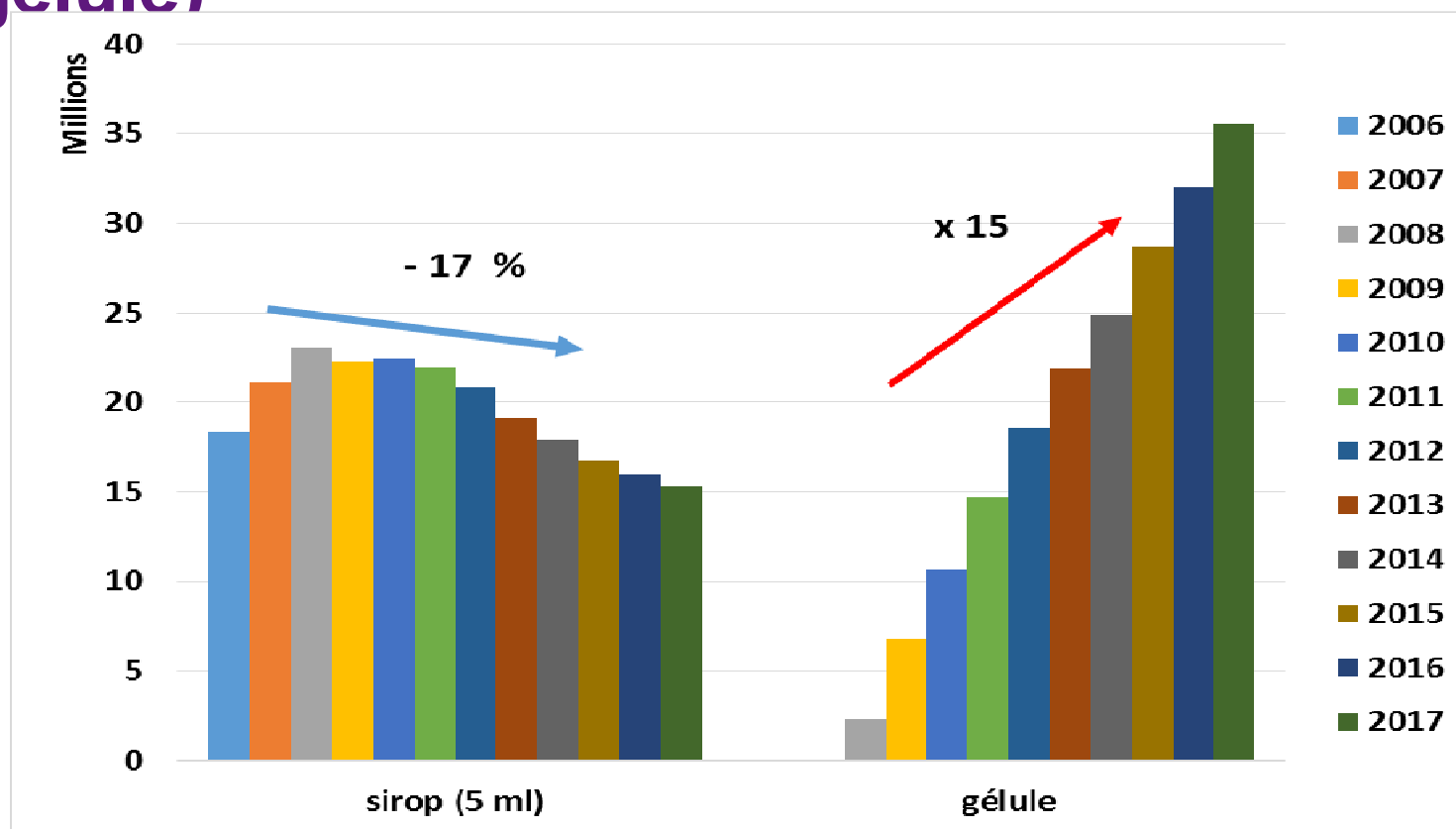
Allemagne : Levométhadone ++  
Buprénorphine ++ et Méthadone +  
Morphine



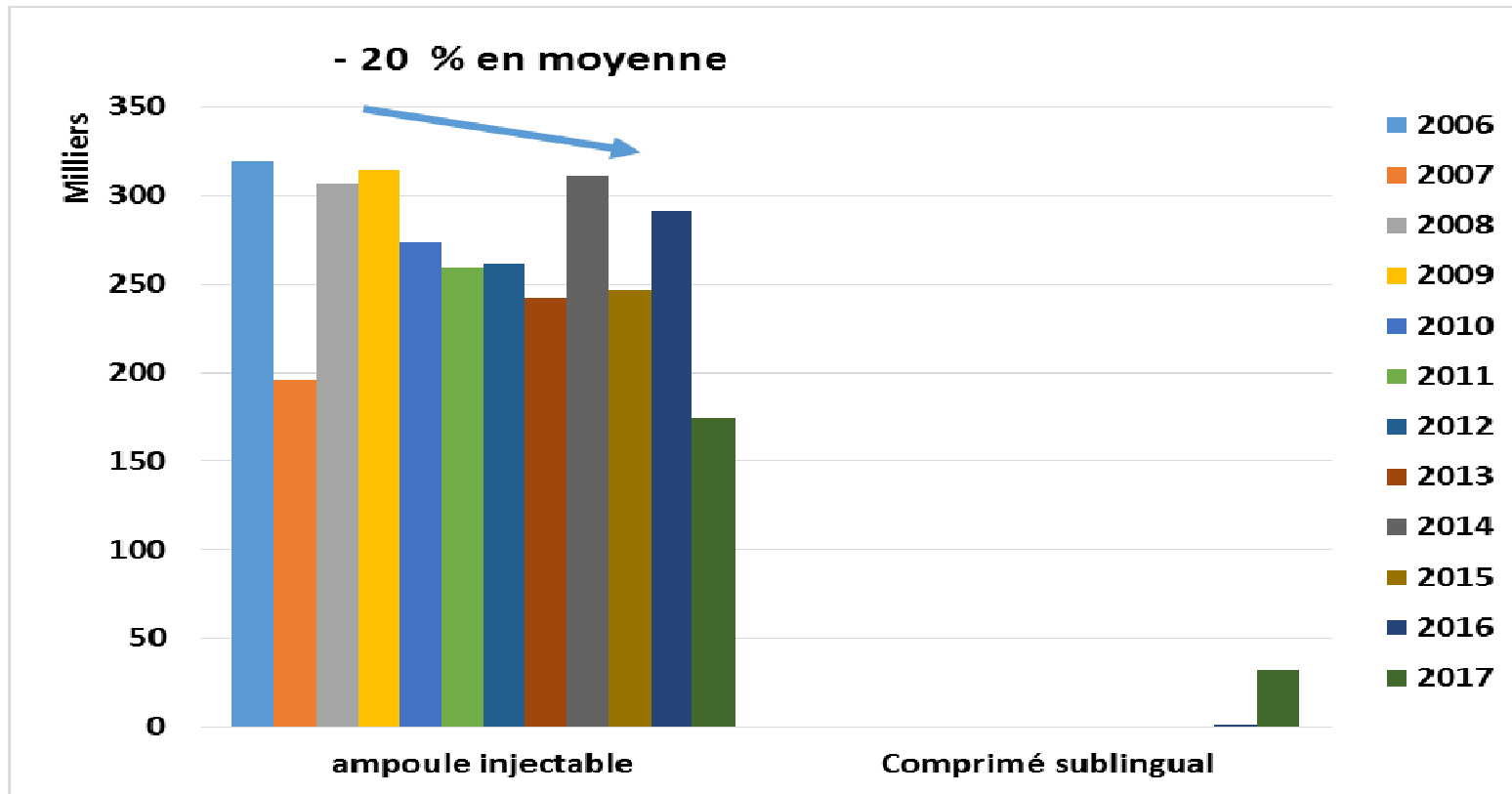
## Evolution de la consommation de Buprénorphine et de Buprénorphine+ Naloxone entre 2006 et 2017 en France (en nombre d'unité de prise)



# Evolution de la consommation de Méthadone gélule et Méthadone sirop entre 2006 et 2017 en France (en nombre d'unité de prise – 5 ml et gélule)



# Evolution de la consommation de Naloxone entre 2006 et 2017 en France (en nombre d'ampoules)





### Avertissement

- Lien d'intérêt : personnel salarié de l'ANSM (opérateur de l'Etat).
- La présente intervention s'inscrit dans un strict respect d'indépendance et d'impartialité de l'ANSM vis-à-vis des autres intervenants.
- Toute utilisation du matériel présenté, doit être soumise à l'approbation préalable de l'ANSM.

### Warning

- Link of interest: employee of ANSM (State operator).
- This speech is made under strict compliance with the independence and impartiality of ANSM as regards other speakers.
- Any further use of this material must be submitted to ANSM prior approval.