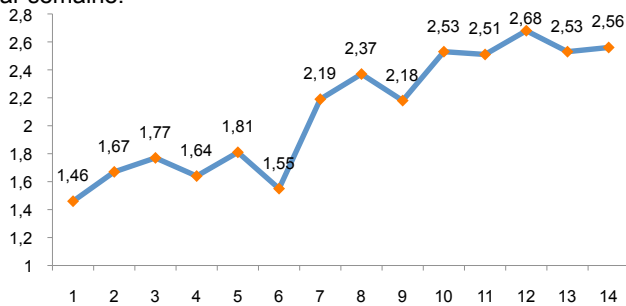


ASOS est une étude transversale, réalisée pendant une semaine auprès d'un échantillon national tiré au sort de 1500 pharmacies d'officine (métropole et départements d'Outre-Mer) sur la prescription d'antalgiques stupéfiants. Les objectifs sont de décrire la population traitée par antalgiques stupéfiants et les modalités de prescription de ces antalgiques, d'évaluer le respect des règles de prescription des antalgiques, de voir l'évolution dans le temps des traitements par antalgiques stupéfiants.

RÉSULTATS 2014

En 2014, **167 pharmacies** ont participé à l'enquête (taux de participation : 11,3 %) et 428 malades ont été inclus.

Le nombre moyen de malades était de 2,56 par pharmacie par semaine.



Nombre de malades par pharmacie par semaine (2001-2014)

PRESCRIPTEURS

Les médecins libéraux représentaient 82,9 % des prescripteurs, les hospitaliers 17,1 %.

Dans 81,5 % des cas, le prescripteur était généraliste, dans 18,5 % des cas, un autre spécialiste (oncologue : 29,3 %, rhumatologue : 13,3 %, chirurgien orthopédique : 9,3 %, hépato-gastroentérologue : 5,3 %, anesthésiste-réanimateur : 5,3 %, pneumologue : 5,3 %, autres : 32,2 %).

MÉDICAMENTS

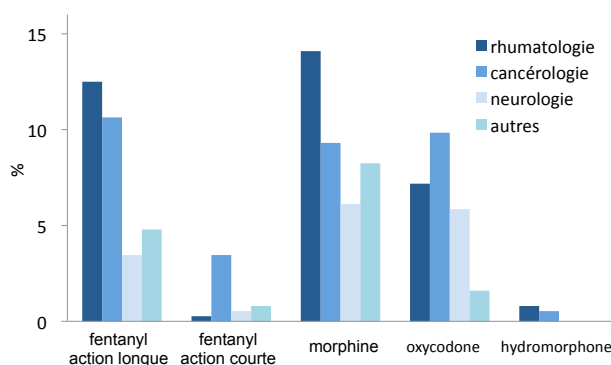
Les médicaments les plus prescrits sont :

- par DCI : morphine (38 %), fentanyl (34,3) et oxycodone (25,8 %)

- par spécialité : Durogésic® et génériques (30,6 %), Skénan® (18,6 %), Actiskénan® (16,4 %) et Oxycontin® (14,9 %).

Il s'agissait d'un nouveau traitement dans 19 % des cas, d'un traitement de plus d'un an dans 31,2 % des cas.

PRESCRIPTION DES MÉDICAMENTS PAR INDICATION



Le réseau des centres d'Addictovigilance remercie chaleureusement tous les pharmaciens ayant participé à l'enquête ASOS 14

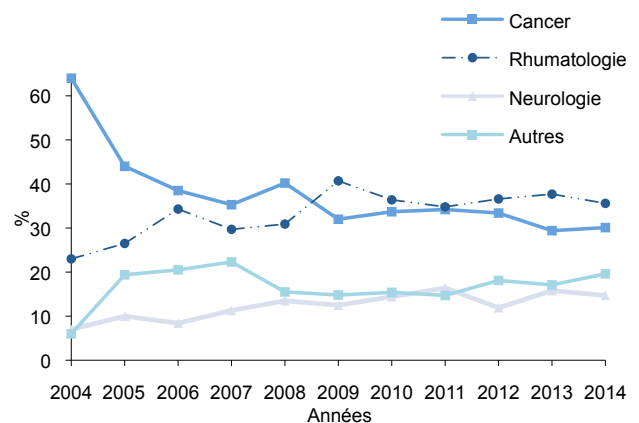
Conformité des ordonnances	%
ordonnance sécurisée	95,1
posologie en lettres	88,9
carré de sécurité rempli	86,8
espace étroit dernière ligne/signature	72,4

CARACTÉRISTIQUES DES MALADES

L'âge moyen était de 65,2 ans (médiane: 67 ; extrêmes : 3-103 ans) ; 37 % avait 75 ans ou plus. Il y avait 60,8 % de femmes et 39,2 % d'hommes.

INDICATIONS

Dans 63,7 % des cas, il s'agissait d'une douleur chronique et dans 20,5 % des cas, d'une douleur aiguë (dans 2,4 % des cas, les deux).



Evolution des indications, 2004-2014

CONCLUSION

La morphine et le fentanyl sont toujours en tête parmi les antalgiques stupéfiants avec une progression du sulfate de morphine qui le place, pour la première fois depuis 2010, en 1^{ère} position ; l'oxycodone est en 3^{ème} position, toujours en légère progression.

Les résultats de cette 14^{ème} enquête montrent que les indications rhumatologiques restent majoritaires, avec une augmentation du nombre de prescriptions par des rhumatologues.